



ФЕДЕРАЛЬНАЯ СЛУЖБА
ГОСУДАРСТВЕННОЙ СТАТИСТИКИ

ТЕРРИТОРИАЛЬНЫЙ ОРГАН ФЕДЕРАЛЬНОЙ СЛУЖБЫ
ГОСУДАРСТВЕННОЙ СТАТИСТИКИ ПО УДМУРТСКОЙ РЕСПУБЛИКЕ

Основные показатели социально-экономического положения Удмуртской Республики



в январе 2022 года



ФЕДЕРАЛЬНАЯ СЛУЖБА
ГОСУДАРСТВЕННОЙ СТАТИСТИКИ

в январе 2022 года

01 ПРОМЫШЛЕННОСТЬ

02 СТРОИТЕЛЬСТВО

03 СЕЛЬСКОЕ ХОЗЯЙСТВО

04 РЫНОК ТОВАРОВ И УСЛУГ

05 ИНДЕКС ПОТРЕБИТЕЛЬСКИХ ЦЕН

06 ФИНАНСЫ
В ЯНВАРЕ-ДЕКАБРЕ 2021 ГОДА

07 ТРУД И ЗАРАБОТНАЯ ПЛАТА
В ЯНВАРЕ-ДЕКАБРЕ 2021 ГОДА

08 ДЕМОГРАФИЯ
В ЯНВАРЕ-ДЕКАБРЕ 2021 ГОДА





ИНДЕКСЫ ПРОИЗВОДСТВА

В ЯНВАРЕ 2022 ГОДА

Индекс промышленного производства



▲ **113,1%**



109,6%

Добыча полезных ископаемых



126,3%

Обрабатывающие производства



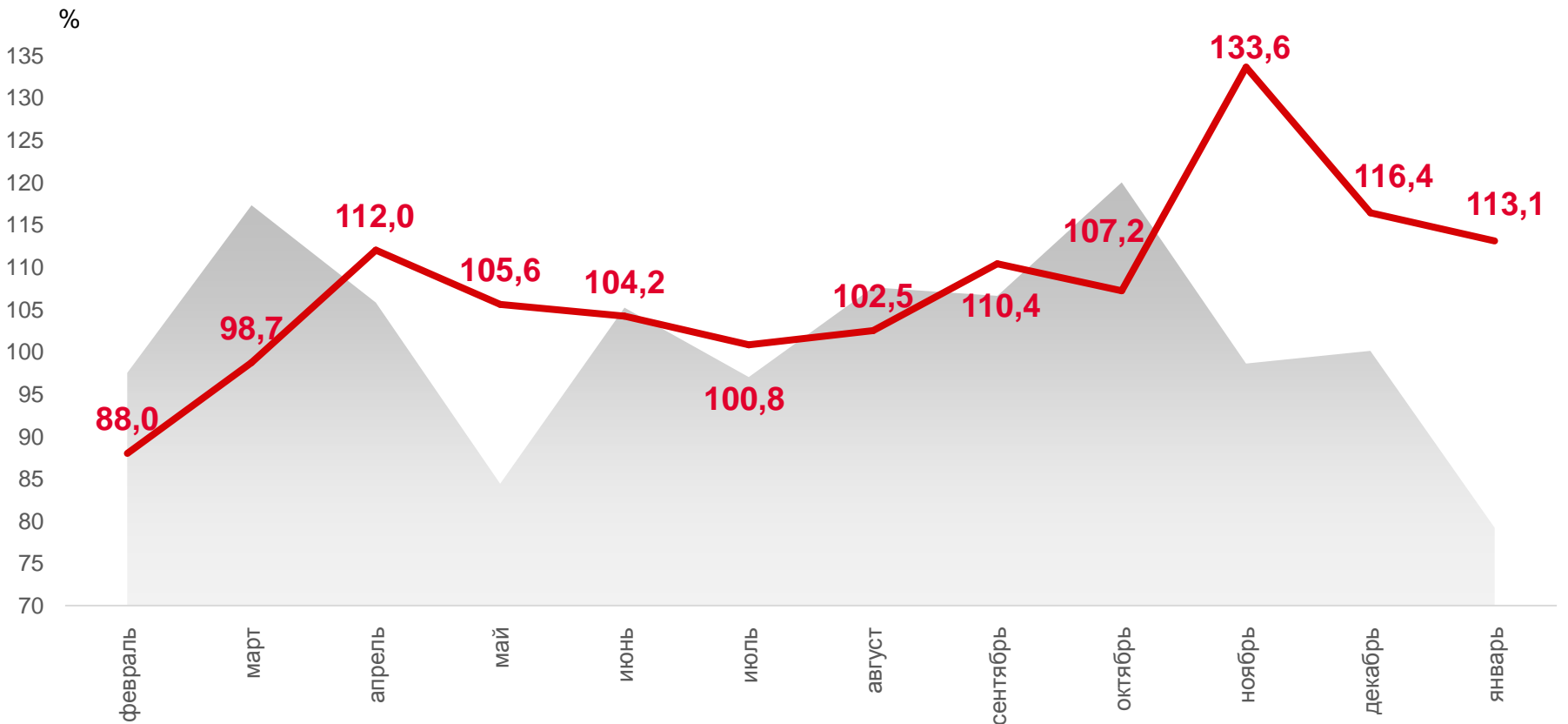
92,0%

Обеспечение электрической энергией, газом и паром; кондиционирование воздуха



62,3%

Водоснабжение; водоотведение, организация сбора и утилизации отходов, деятельность по ликвидации загрязнений



2021

2022

К предыдущему месяцу


К соответствующему месяцу предыдущего года



СТРОИТЕЛЬСТВО

В ЯНВАРЕ 2022 ГОДА


Объём работ, выполненных по виду деятельности «Строительство»



2514,6

млн рублей

Введено общей площади жилых домов



285,4

тыс. кв. м

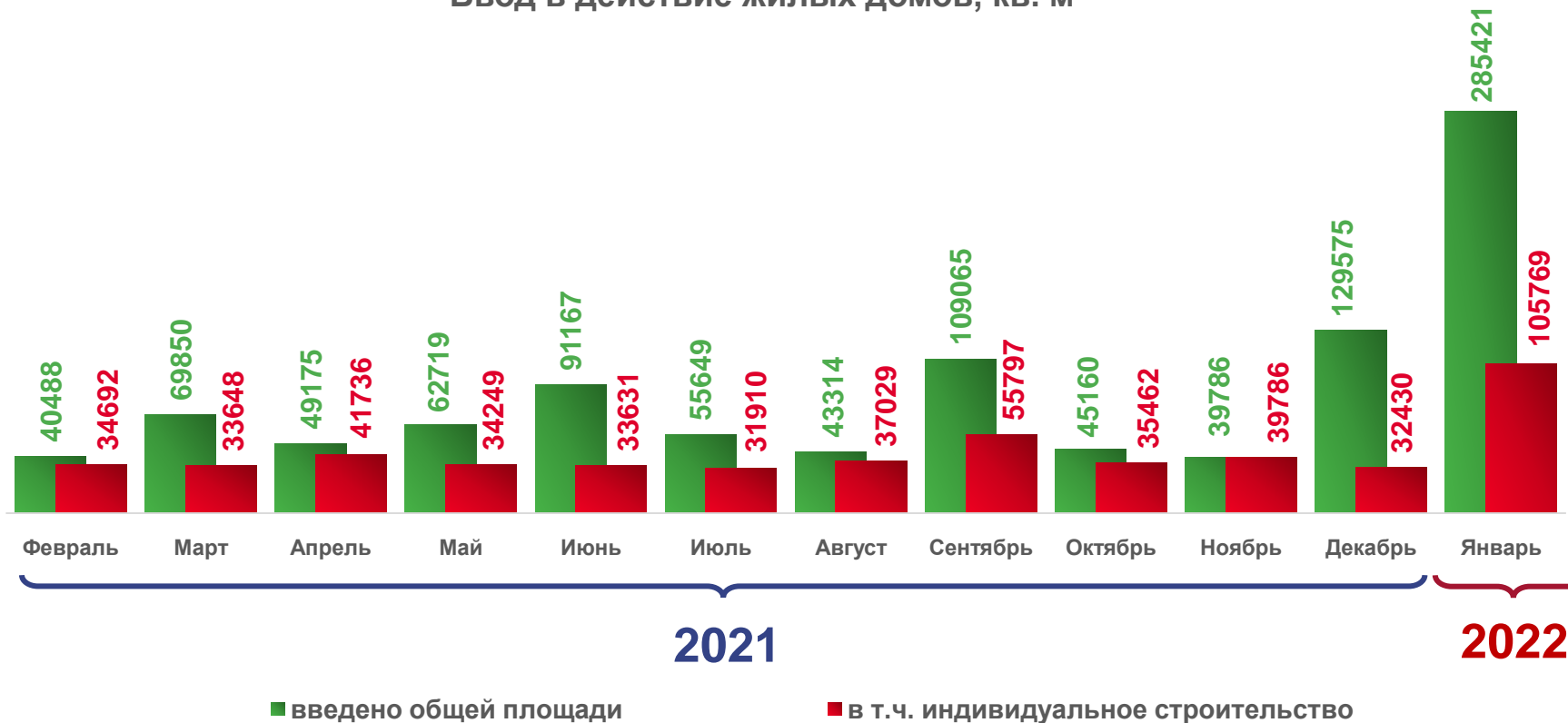
в т. ч. индивидуальное строительство



105,8

тыс. кв. м

Ввод в действие жилых домов, кв. м

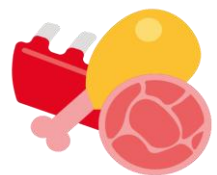




СЕЛЬСКОЕ ХОЗЯЙСТВО

В ЯНВАРЕ 2022 ГОДА

Объем производства продуктов животноводства



13,5
ТЫС. ТОНН

Мясо



75,3
ТЫС. ТОНН

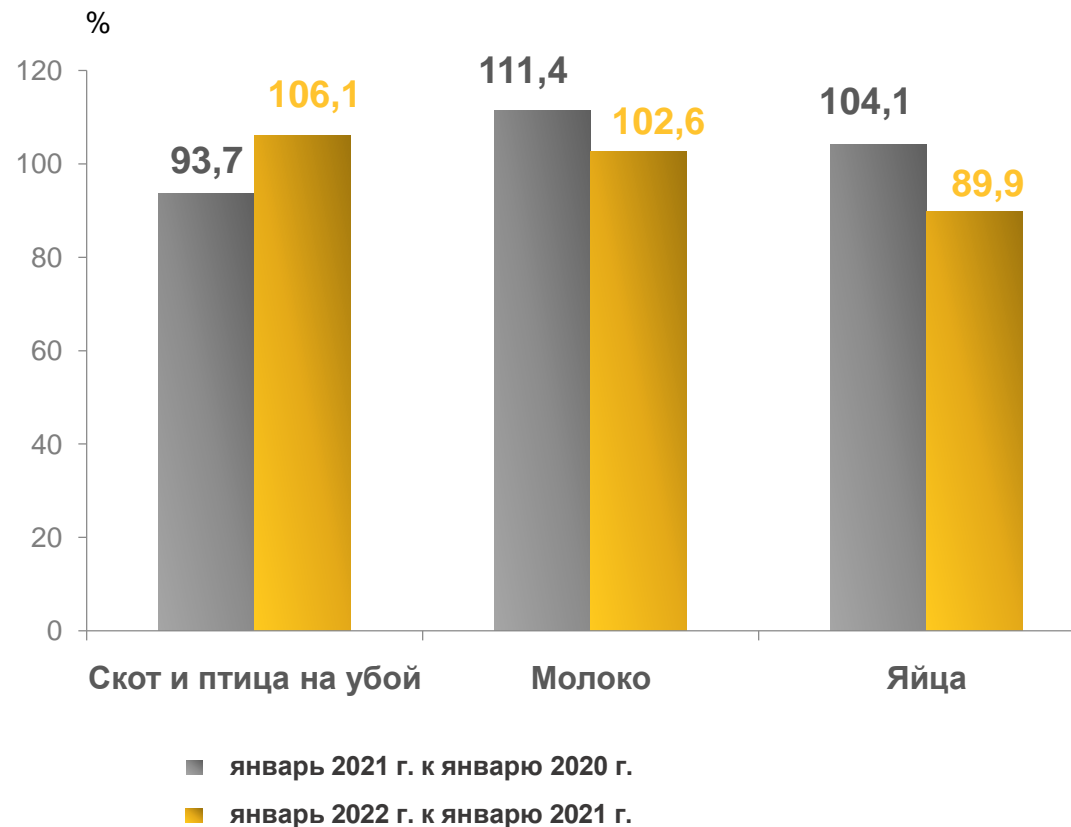
Молоко



76,7
МЛН ШТУК

Яйца

Производство продуктов животноводства





РЫНОК ТОВАРОВ И УСЛУГ

В ЯНВАРЕ 2022 ГОДА

Индекс оборота

Оптовой торговли



98,4%

Розничной торговли



104,5%

Общественного питания



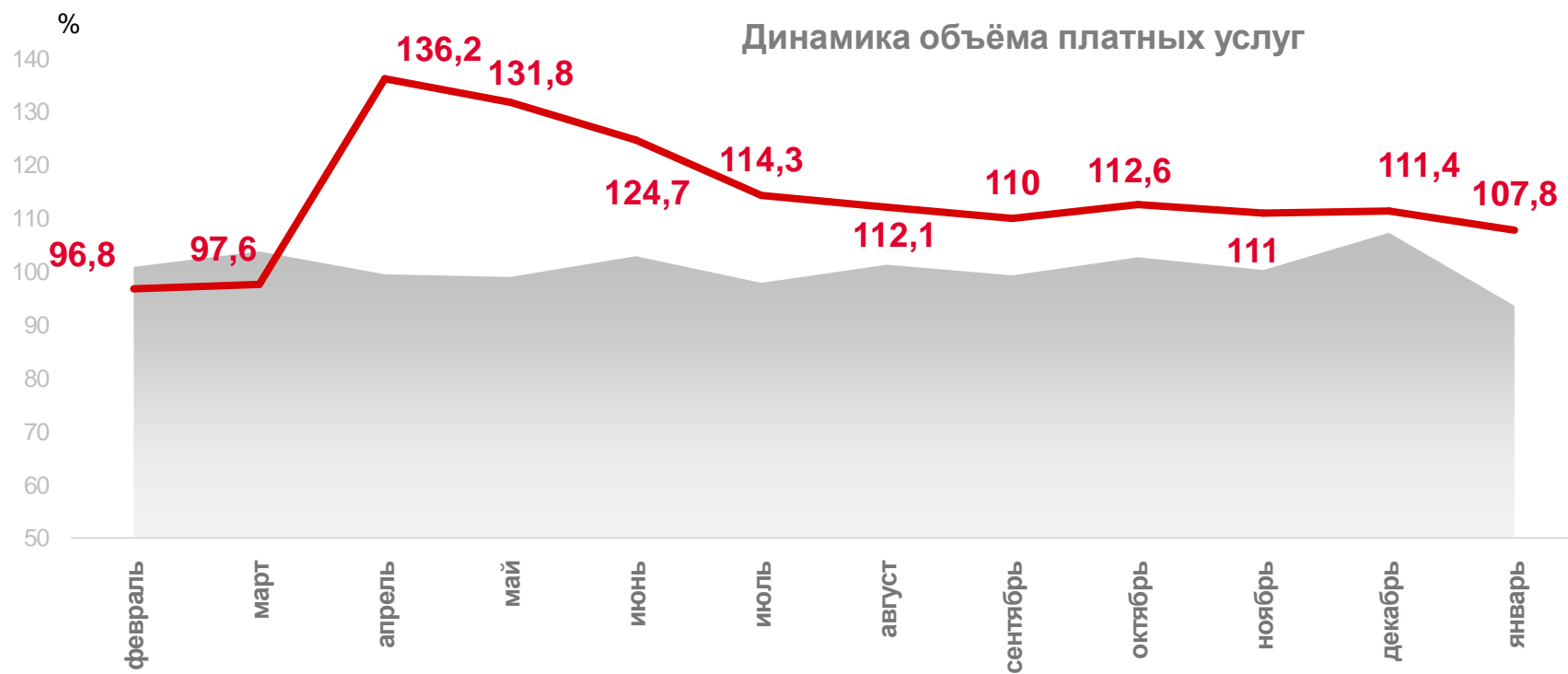
104,9%

Индекс объёма платных услуг



107,8%

Динамика объёма платных услуг



2021

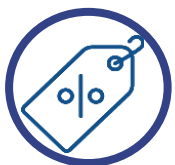
2022



К предыдущему месяцу



К соответствующему месяцу предыдущего года



ИНДЕКС ПОТРЕБИТЕЛЬСКИХ ЦЕН

В ЯНВАРЕ 2022 ГОДА



100,9%

к декабрю 2021 г.

(100,5% январь 2021 г. к декабрю 2020 г.)

109,2%

к январю 2021 г.

(105,3% январь 2021 г. к январю 2020 г.)



■ январь 2022 г. к декабрю 2021 г.

■ январь 2022 г. к январю 2021 г.



ФИНАНСЫ

В ЯНВАРЕ-ДЕКАБРЕ 2021 ГОДА

Сальдированный финансовый результат (прибыль минус убыток) организаций



99,7

млрд рублей

1,8 раза

к январю-декабрю 2020 г.

Сумма убытка убыточных организаций



4 022

млн рублей

78%

к январю-декабрю 2020 г.

Доля убыточных
организаций

20,5%

Задолженность по полученным кредитам
и займам на 1 января 2022 г.



456,1

млрд рублей

0,8%

в т. ч.
просроченная

3,6

млрд рублей




ЧИСЛЕННОСТЬ РАБОТНИКОВ И ЗАРАБОТНАЯ ПЛАТА

В ЯНВАРЕ-ДЕКАБРЕ 2021 ГОДА

НОЯБРЬ 2021 ГОДА - ЯНВАРЬ 2022 ГОДА

Среднемесячная номинальная начисленная
заработная плата



38 546 рублей

107,1%

к январю-декабрю 2020 г.

Численность рабочей силы



773,8 тыс. человек

Уровень, %

59,80 61,61

уровень занятости

5,69


3,61

уровень безработицы

■ ноябрь 2020 г. –
январь 2021 г.

■ ноябрь 2021 г. –
январь 2022 г.

Среднесписочная численность работников



461,7 тыс. человек

97,9%

к январю-декабрю 2020 г.



ДЕМОГРАФИЯ

В ЯНВАРЕ-ДЕКАБРЕ 2021 ГОДА



Естественная убыль(-)
населения

-9 002 человека

(-6 726 человек за январь-декабрь 2020 г.)



Миграционный
прирост(+), убыль(-)
населения

187 человек

(-873 человека за январь-декабрь 2020 г.)

Показатели естественного движения и внешней миграции населения (человек)

